

Sehr geehrte Eltern,

wir möchten Sie auf die Lernplattform www.mathegym.de aufmerksam machen, für die der Elternbeirat unserer Schule schon seit einigen Jahren die Lizenz finanziert – HERZLICHEN DANK!

Dadurch können alle Schüler unseres Gymnasiums einen **kostenlosen** Zugang erhalten. Da die Lernplattform sehr ansprechend gestaltet ist, setzen sich die Schüler in der Regel gerne an diese extra Portion Übungsaufgaben. Man benötigt lediglich einen internetfähigen Computerzugang.

An welche Schüler richtet sich Mathegym?

An Schüler aller Klassenstufen und jeglichen Leistungsniveaus, da die Aufgaben von „leicht“ bis „sehr anspruchsvoll“ variieren, gute Schüler aber auch direkt bei einem höheren „Level“ einsteigen können. Da haben selbst echte Profis was zu knacken – und beim „Rechnen gegen die Uhr“ muss man richtig fit sein. Stift und Papier sind beim Lösen der Aufgaben oft hilfreich.

Was bietet Mathegym?

Zu alphabetisch bzw. auch nach Klassen geordneten Themenbereichen aus dem Mathematikstoff werden neben einer Stoffzusammenfassung mit Beispielaufgaben zahlreiche interaktive Übungsaufgaben mit pädagogischem Feedback bereitgestellt. Je nachdem, wie gut diese bearbeitet werden, ob mit Hilfestellung durch das Programm oder eigenständig, entscheidet das Programm, wie fit der Schüler für das nächste Level ist oder ob noch Übungsbedarf auf derselben Lernstufe besteht. So kann man sich gezielt auf Schulaufgaben vorbereiten, aber auch die Grundlagen aus niedrigeren Klassenstufen auffrischen. Neben der Möglichkeit, komplexe Aufgaben Schritt für Schritt zu lösen, werden zu vielen Themenbereichen Lernvideos angeboten, in denen der Stoff nochmals verständlich erklärt wird – gut, wenn jemand z.B. durch Krankheit den Unterrichtsstoff verpasst hat oder auch für Schüler im Ausland, die „am Ball“ bleiben wollen.

Wie melde ich mein Kind bei Mathegym an? (Bild-Anleitung siehe Rückseite)

Schritt 1: öffnen der Webseite: www.mathegym.de Neben dem Login auf REGISTRIEREN klicken -> Anmeldefenster öffnet sich

Schritt 2: „Dein eigener Account“: Benutzername (muss nicht der echte Name sein) etc. eingeben. e-mail-Adresse ist wichtig für das Anmeldeprocedere! – Speichern anklicken

Schritt 3: „Bestätigung der E-Mail-Adresse“: an die e-mail-Adresse wird eine Mail geschickt

Schritt 4: eigenes E-Mail Postfach öffnen und auf den angegeben Aktivierungslink klicken

Schritt 5: „Schülerkonto einrichten“: unsere Schule auswählen (Gymnasium Oberhaching) !!!

Schritt 6: „Nutzung bestehender Schullizenz“: Namen, Vornamen und aktuelle Klasse eintragen – hier sind korrekte Angaben wichtig, sonst kann die Schule keinen kostenlosen Zugang freischalten.

Schritt 7: „Nutzung bestehender Schullizenz“: erfolgreiche Registrierung in mathegym – ABER noch kein DAUERzugang! -> dazu ist noch die **Freischaltung** seitens des Gymnasiums notwendig:

Schritt 8: Öffnen der Schulhomepage (<https://www.gymnasium-oberhaching.de>) und nach unten scrollen zum Hinweis *Mathegym* -> auf den Link *Formular für die Einverständniserklärung* klicken


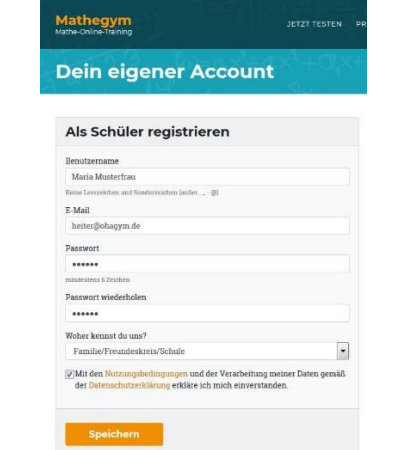
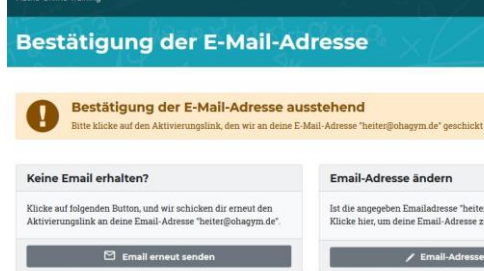

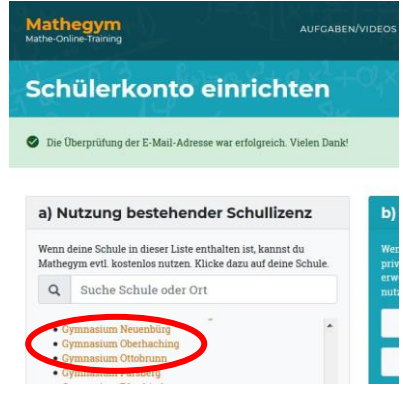


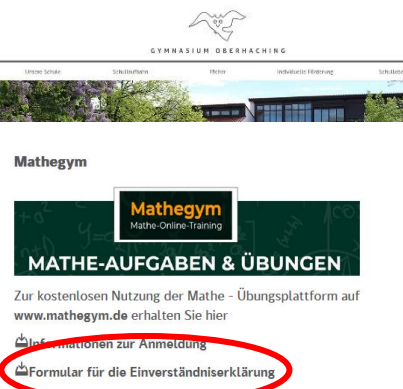

Schritt 9: Das schuleigene Formular (**zweite** Seite „Einverständniserklärung „Mathegym“) ausdrucken und unterschreiben und unverzüglich dem Mathematiklehrer geben. Dieser reicht es der Koordinatorin für Mathegym an unserer Schule weiter, die die Freischaltung für einen kostenlosen Zugang vornimmt.

Vorsicht!! Ist innerhalb von 4 Wochen die datenschutzrechtliche Einwilligung nicht beim Administrator eingegangen und der Zugang somit nicht von ihm freigeschaltet worden, so erlischt die Online-Registrierung und Ihr Kind muss erneut registriert werden.

Wir wünschen jetzt schon viel Spaß beim Üben und viel Erfolg bei den Prüfungen!

Falls noch Fragen offen geblieben sind können Sie mich gern kontaktieren: schoenebaum@ohagym.de
Kirsten Schönebaum

(Im Namen der Mathematik-Fachschaft)

<p>Schritt 1:</p> 	<p>Schritt 2:</p> 	<p>Bestätigung der E-Mail-Adresse</p> 
<p>Schritt 4:</p> 	<p>Schritt 5:</p> 	<p>Schritt 6:</p> 
<p>Schritt 7:</p> 	<p>Schritt 8:</p> 	<p>Schritt 9:</p> 

Mein Kind kann sich in Mathegym nicht einloggen?

Das kann mehrere Ursachen haben:

- Falsche Eingabe von Benutzernamen oder Passwort -> unter Login sich ein neues Passwort schicken lassen
- Bei der Anmeldung wurde die Schule nicht ausgewählt -> nochmals registrieren und Mathelehrer informieren
- Die Einverständniserklärung wurde nicht abgegeben -> nachholen und evtl. nochmals registrieren
- Es wurde nur die Einverständniserklärung abgegeben aber es wurde keine Registrierung in mathegym vorgenommen -> Registrierung nachholen und nochmals Mathelehrer informieren